



RILIS TEMUAN HASIL SURVEI

Tokoh Potensial PILKADA Kota Bima

Periode Survei : 7 Mei – 9 Mei 2024

Mulai Presentasi

PENDAHULUAN

- ◉ Persepsi dan perilaku politik pemilih yang berkembang sangat menentukan pilihan mereka terhadap **Pasangan Walikota – Wakil Walikota**
- ◉ Persepsi dan perilaku politik tersebut dipengaruhi oleh faktor-faktor: sosiologis, psikologis, dan rasionalitas;
- ◉ Faktor-faktor tersebut dapat diukur melalui survei menggunakan metode ilmiah yang tepat dan akurat;
- ◉ Dukungan pemilih terhadap kandidat-kandidat di PILBUP memiliki kecenderungan untuk ter kategorisasi berdasarkan segmen-segmen.
- ◉ Kandidat harus memahami segmen - segmen tersebut karena memiliki pengaruh terhadap aspek popularitas, akseptabilitas, dan elektabilitas.
- ◉ Hasil survei pemetaan persepsi dan perilaku dapat menjadi masukan bagi Kandidat untuk melihat kekuatan, kelemahan, dan peta sebaran dukungan.



PENDAHULUAN

Mengapa survei perilaku pemilih **krusial** untuk dilakukan?

- ➔ Pergerakan suara terhadap kandidat Bupati-Wakil Bupati adalah **kontrol politik bagi elite untuk melahirkan pemimpin dari publik**;
- ➔ **Merancang Strategi Kampanye:** Informasi dari survei perilaku pemilih membantu partai politik, relawan dan kandidat merancang strategi kampanye yang lebih tepat sasaran. Mereka dapat menyesuaikan pesan dan strategi mereka berdasarkan informasi yang diperoleh dari pemilih.
- ➔ Terpilih-tidaknya kandidat kadang tidak hanya dijelaskan oleh baik-buruknya platform progíam kerja maupun personalitas kandidat, **tapi juga dapat bergantung pada variabel-variabel**: a) sosiologis: agama, suku dll; b) faktor-faktor psikologis seperti *personal appeal* dari kandidat, maupun memang pilihan-pilihan rasional-ekonomis dari pemilih



PENGUKURAN

1 Faktor² determinan yang menentukan pilihan seorang pemilih (*voter*) terhadap kandidat

- Demografi: wilayah, suku, agama, pendidikan, pendapatan, dan lainnya
- Latar belakang: keanggotaan Ormas atau Organisasi Kemasyarakatan lainnya; posisi sosial
- Karakteristik kandidat
- Persepsi negatif dan positif terhadap kandidat

2 Kecenderungan pilihan seorang Individu kepada Kandidat

- Keterkenalan (**popularitas**): sejauhmana dikenal oleh masyarakat pemilih;
- Kesukaan (**preferensi**): sejauhmana disukai oleh masyarakat pemilih;
- Keterpilihan (**elektibilitas**): sejauhmana dipilih oleh masyarakat pemilih

Apa
Yang
Diukur ?

3 Peta sebaran dukungan politik

METODOLOGI



POPULASI SURVEY

Penduduk Kota Bima yang **sudah memiliki hak pilih** yakni mereka yang sudah berumur 17 tahun atau lebih, atau sudah menikah ketika survei dilakukan.



TEKNIK dan WAKTU

Wawancara tatap muka dengan responden terpilih dengan questioner (Kobocollect) pada **7 Mei – 9 Mei 2024**



METODE SAMPEL

Menggunakan *multi-stage random sampling*



SURVEYOR

Minimal Mahasiswa atau sederajat yang sudah mendapatkan pelatihan survei



JUMLAH SAMPEL

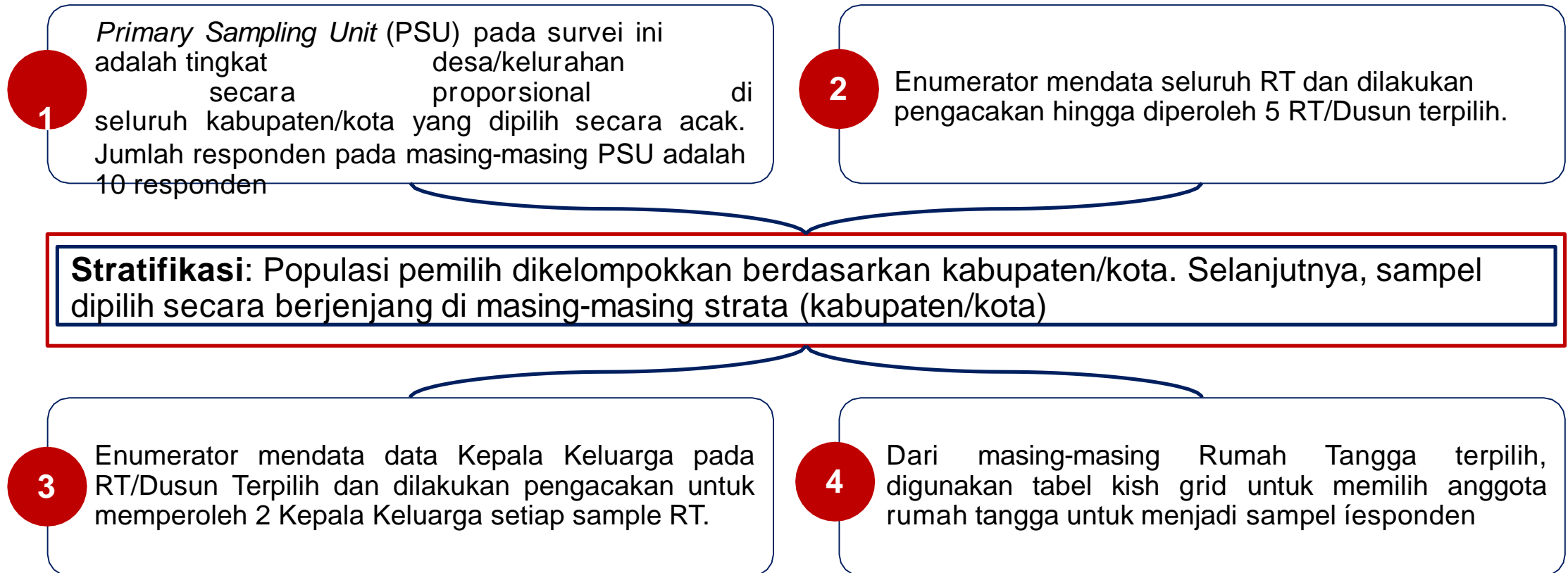
410 responden (*margin of error* $\pm 4,8\%$ pada selang kepercayaan 95 %)



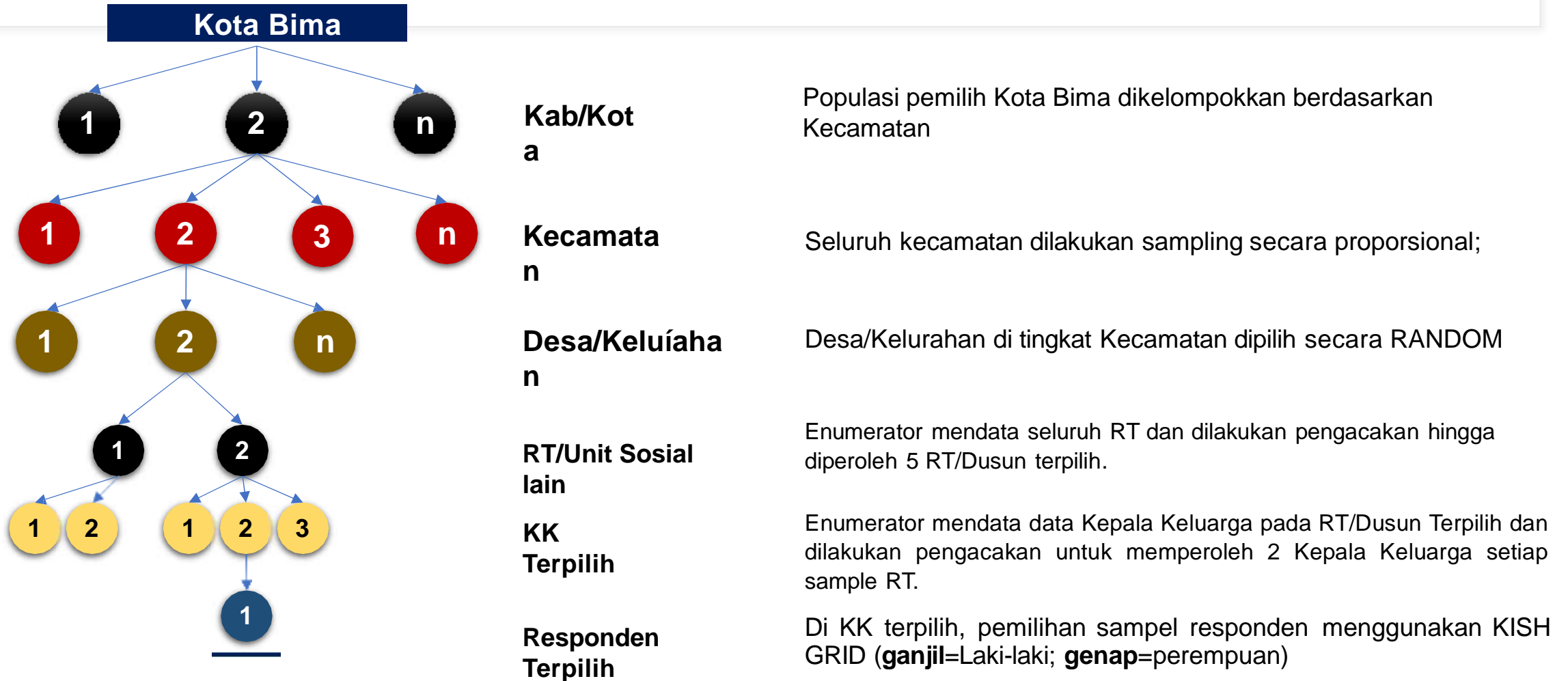
VALIDASI DATA

Membandingkan data demografis hasil survey dengan data pemilih tetap (DPT)

Stratified Multi-stage Random Sampling



Flowchart PENARIKAN SAMPEL



Populasi pemilih Kota Bima dikelompokkan berdasarkan Kecamatan

Seluruh kecamatan dilakukan sampling secara proporsional;

Desa/Kelurahan di tingkat Kecamatan dipilih secara RANDOM

Enumerator mendata seluruh RT dan dilakukan pengacakan hingga diperoleh 5 RT/Dusun terpilih.

Enumerator mendata data Kepala Keluarga pada RT/Dusun Terpilih dan dilakukan pengacakan untuk memperoleh 2 Kepala Keluarga setiap sample RT.

Di KK terpilih, pemilihan sampel responden menggunakan KISH GRID (**ganjil**=Laki-laki; **genap**=perempuan)

SAMPLE RESPONDEN

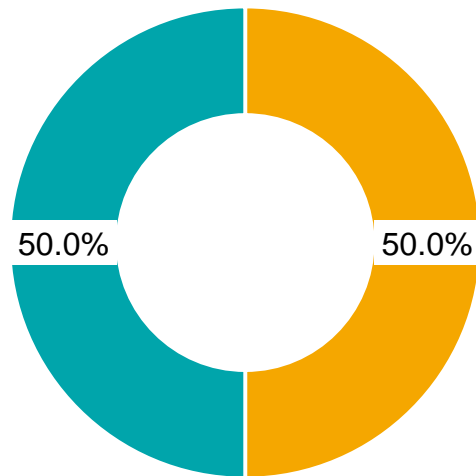
- ➔ Populasi survei ini adalah seluruh warga Kota Bima yang punya hak pilih dalam pemilihan umum, yakni mereka yang sudah berumur 17 tahun atau lebih, atau sudah menikah ketika survei dilakukan.
- ➔ Total DPT : **112.363 orang**
- ➔ Jumlah sampel responden berdasarkan **Rumus Estok Navitte Cowan**
 - $z = 1,96$
 - $p = 0,50$
 - $N = 112.363$
 - $E = 0,048 = 4,8 \%$
 - $N = 415.3 \text{ orang} = \mathbf{410} \text{ orang}$



Sosio-demografi

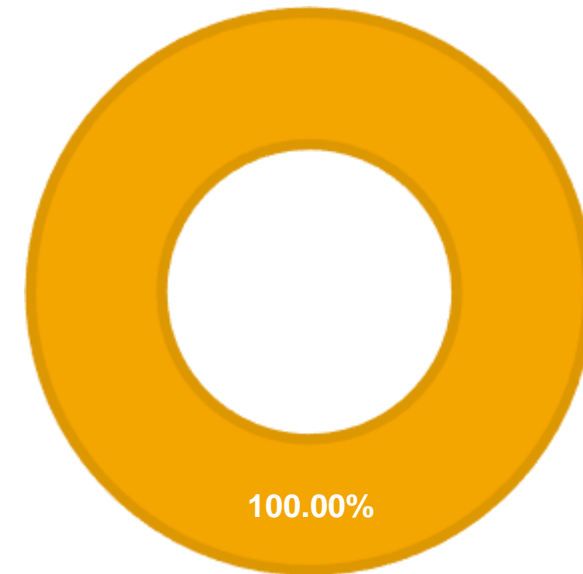
Sosio-demografi [1]

Sebaran Responden Berdasarkan Jenis Kelamin



■ Laki-Laki ■ Perempuan

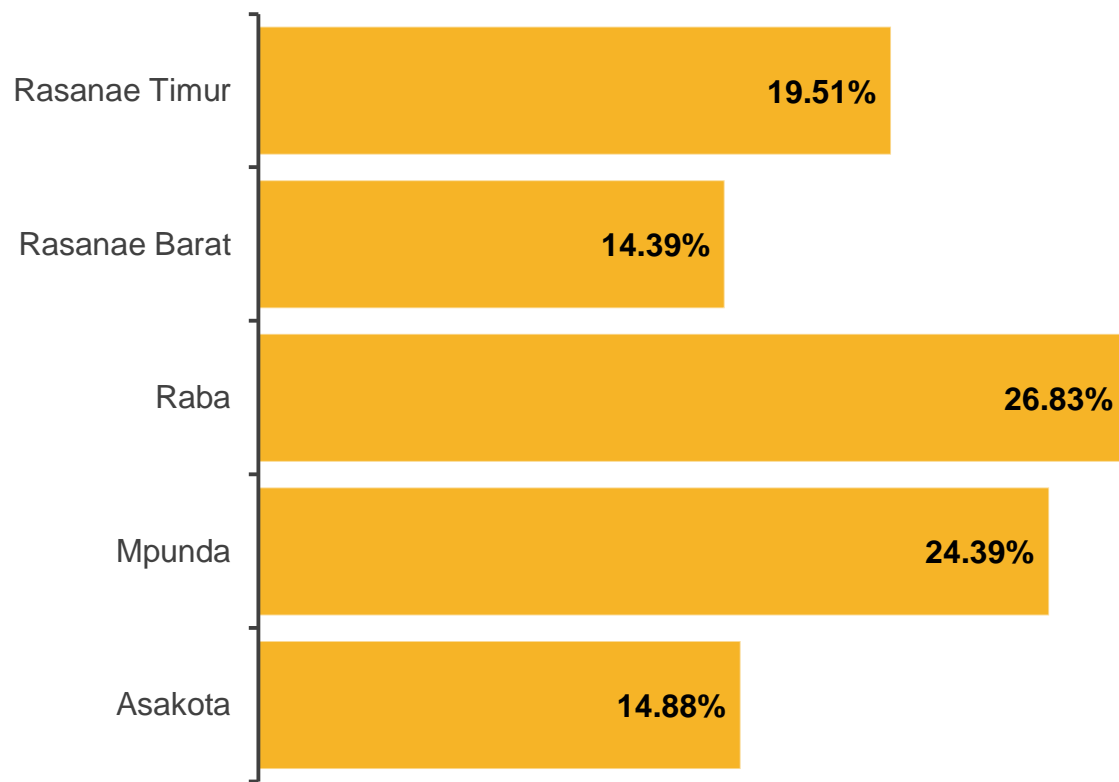
Kategori Tempat Tinggal



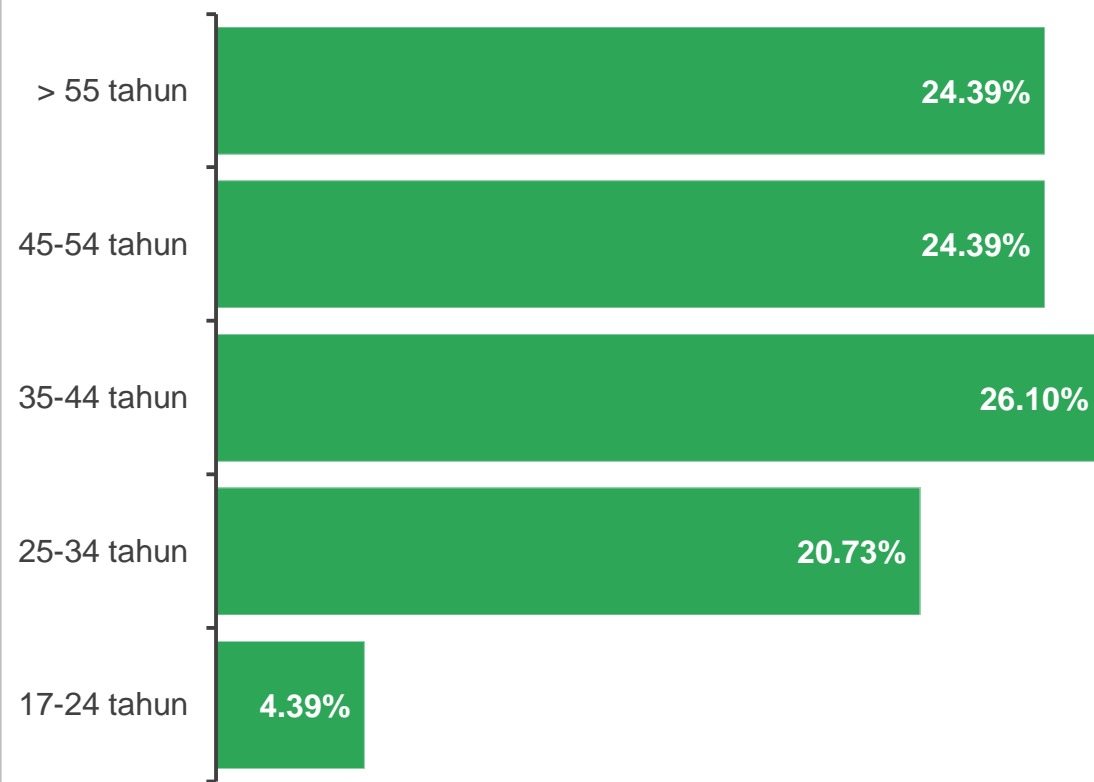
■ Kota

Sosio-demografi [2]

Jumlah Responden Per Kecamatan



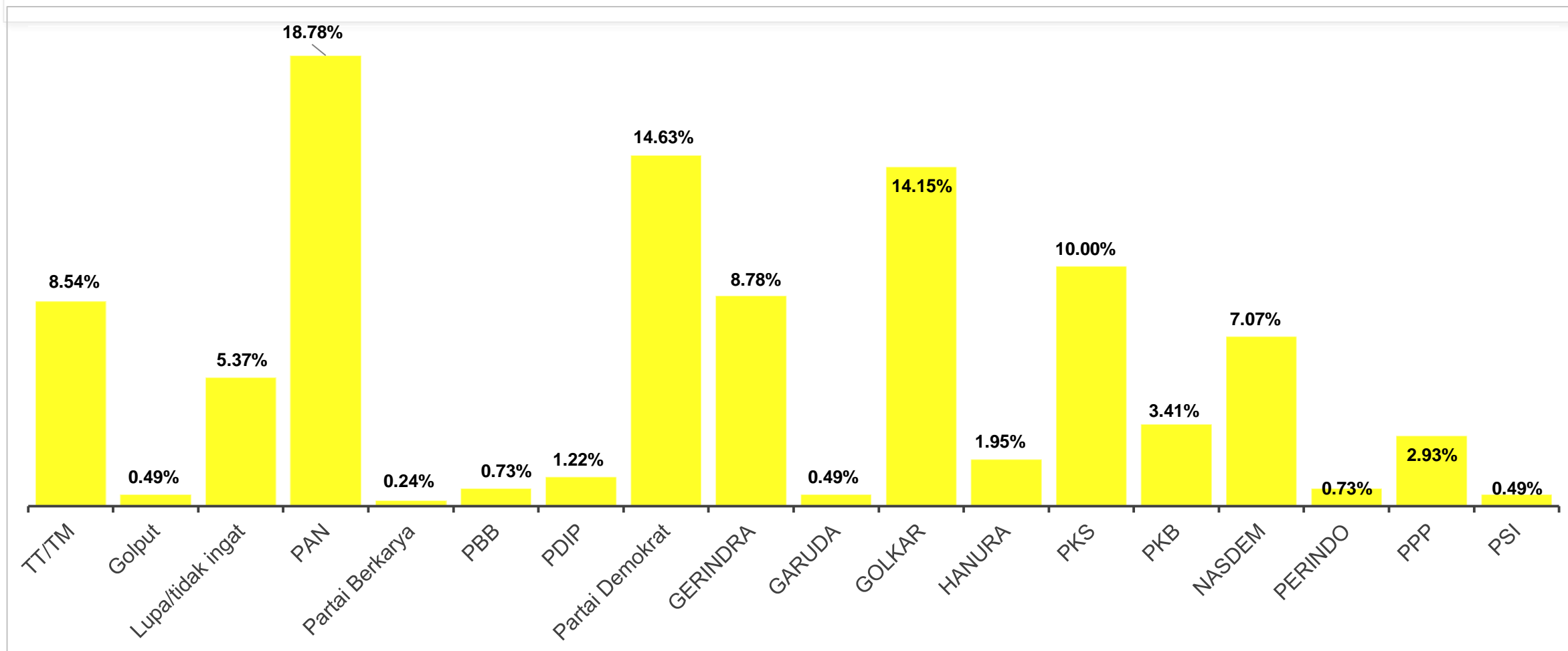
Jumlah Responden Berdasarkan Umur





PILIHAN PARPOL

Pilihan Partai Politik DPRD Kota Bima

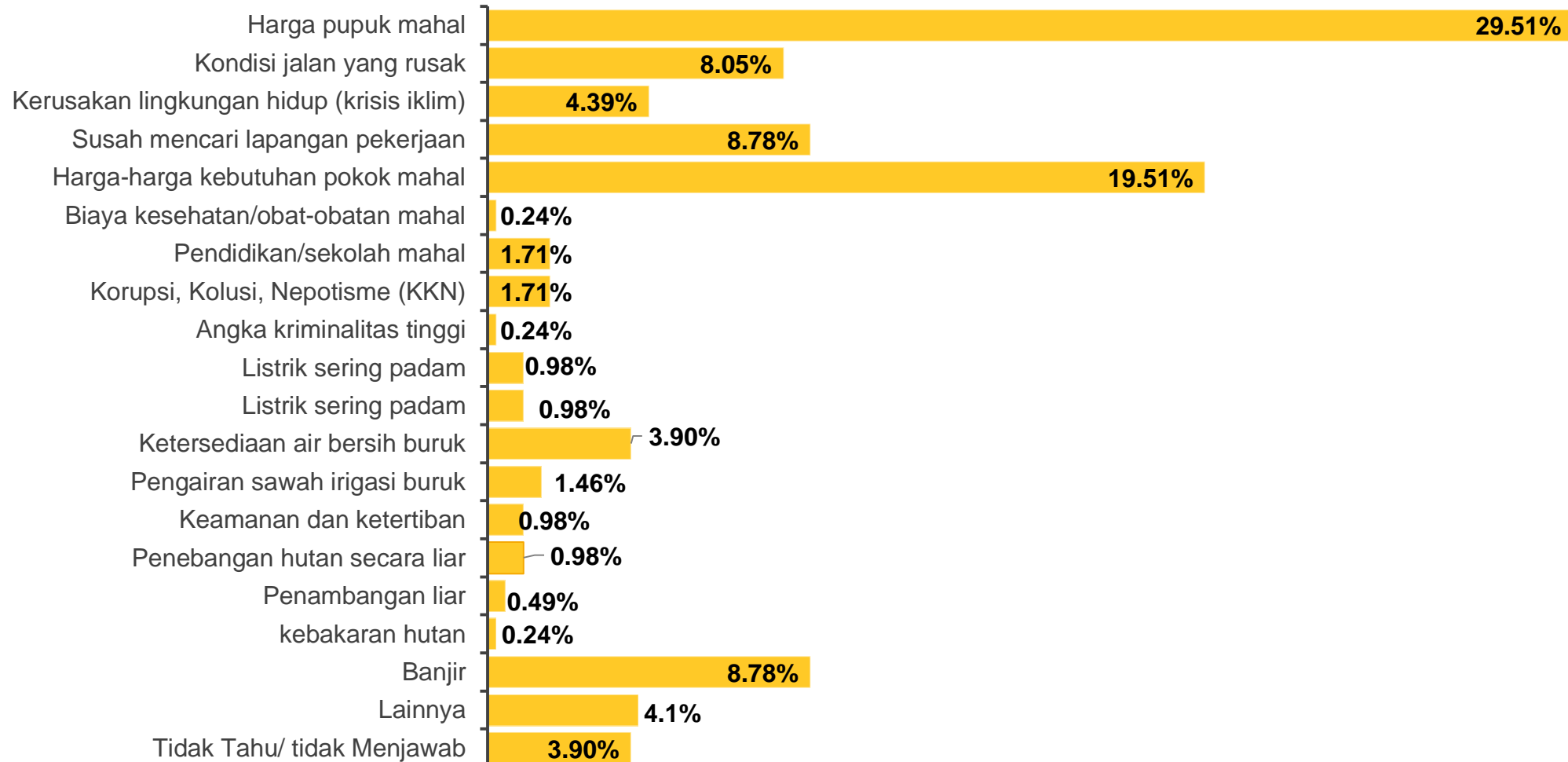




MASALAH UTAMA DAN PENILAIAN PEMERINTAHAN LUTFI - FERI

MASALAH UTAMA DI KOTA BIMA

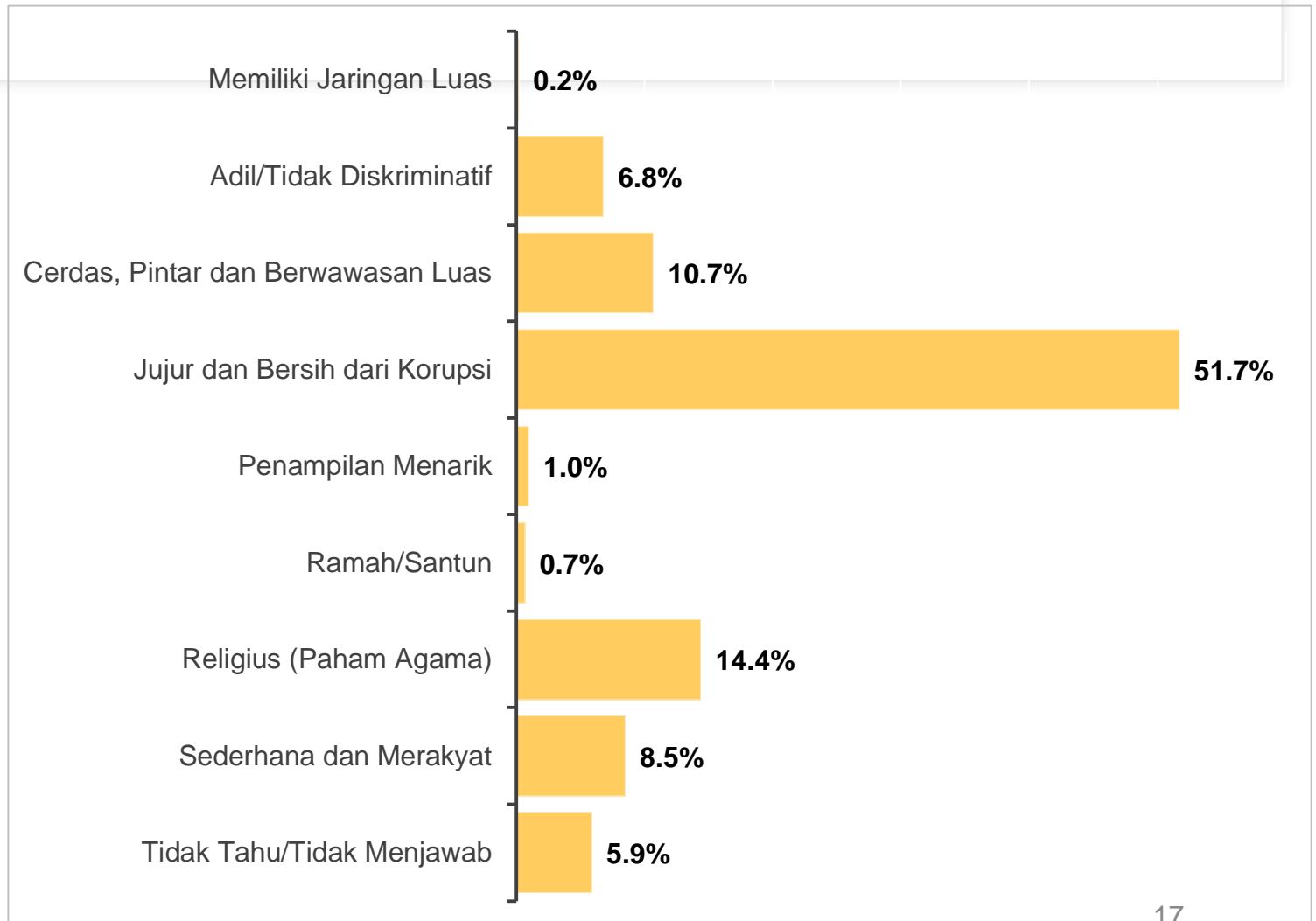
Menurut Bapak/Ibu kira-kira masalah utama apa yang ada di daerah tempat tinggal Bapak/Ibu saat ini?



PILKADA DAN KRITERIA YANG DIHARAPKAN

Kriteria Pemimpin

Di antara beberapa kriteria berikut, manakah kriteria PALING B/I/Sdr/i harapkan untuk menjadi Walikota – Wakil Walikota Bima mendatang?



Berikan penilaian B/I/S terkait dengan latar belakang Calon Wali Kota Bima pada Pilkada 2024?

Latar Belakang Calon Walikota	Setuju	TidakSetuju
Tokoh Partai Politik	89 %	11 %
Tokoh Agama	92.7 %	7.3 %
Tokoh Perempuan	69.3 %	30.7 %
Tokoh Muda	78 %	22 %
Pengusaha	77.1 %	22.9 %
Birokrat	78.3 %	21.7 %
Akademisi	83.7 %	16.3 %
Aktivis LSM	71.2 %	28.8 %

Berikan penilaian B/I/S terkait dengan latar belakang Calon Wakil Wali Kota Bima pada Pilkada 2024?

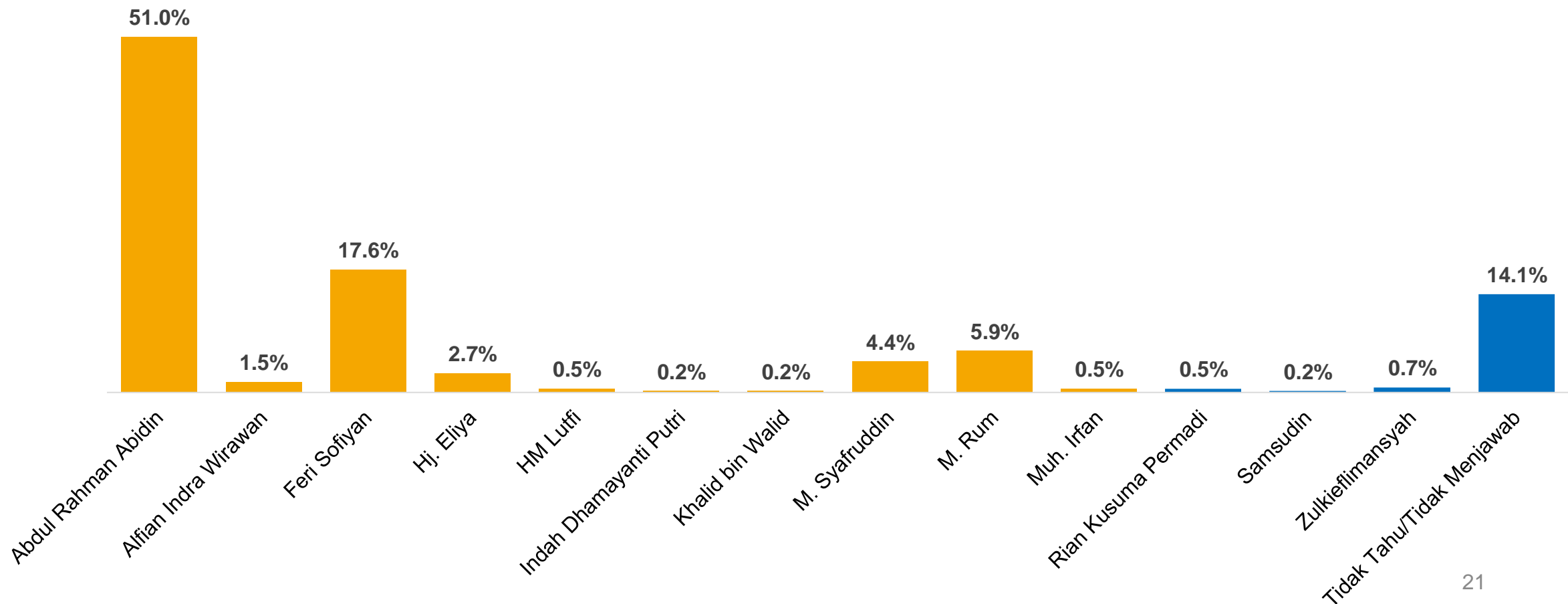
Latar Belakang Calon Wakil Walikota	Setuju	TidakSetuju
Tokoh Partai Politik	88.8 %	11.2 %
Tokoh Agama	93.7 %	6.3 %
Tokoh Perempuan	75.6 %	24.4 %
Tokoh Muda	82.2 %	17.8 %
Pengusaha	78.5 %	21.5 %
Birokrat	78.3 %	21.7 %
Akademisi	84.4 %	15.6 %
Aktivis LSM	73.2 %	26.8 %

POPULARITAS CALON

Nama Calon	Kenal	Tidak Kenal	TT/TM
Abdul Rahman Abidin	87.9 %	0.2 %	11.8 %
Alfian Indra Wirawan	48.5 %	48.5 %	2.9 %
Azhari	37.6 %	59%	3.4 %
Feri Sofiyan	76.8 %	22.2 %	1 %
Khalid bin Walid	36.8 %	59 %	4.1 %
M. Syarifuddin	58.5 %	39.8 %	1.7 %
Muh. Irfan	36.8 %	59.5 %	3.7 %
M. Rum	53.2 %	44.4 %	2.4 %
Rian Kusuma Permadi	38.5 %	58.3 %	3.2 %
Samsudin	30.5 %	66.1 %	3.4 %
Syafriansyah	34.1 %	63.2 %	2.7 %
Hj. Ellya	71.2 %	26.6 %	2.2 %
Zulkarnain	33.2 %	62.9 %	2.2 %

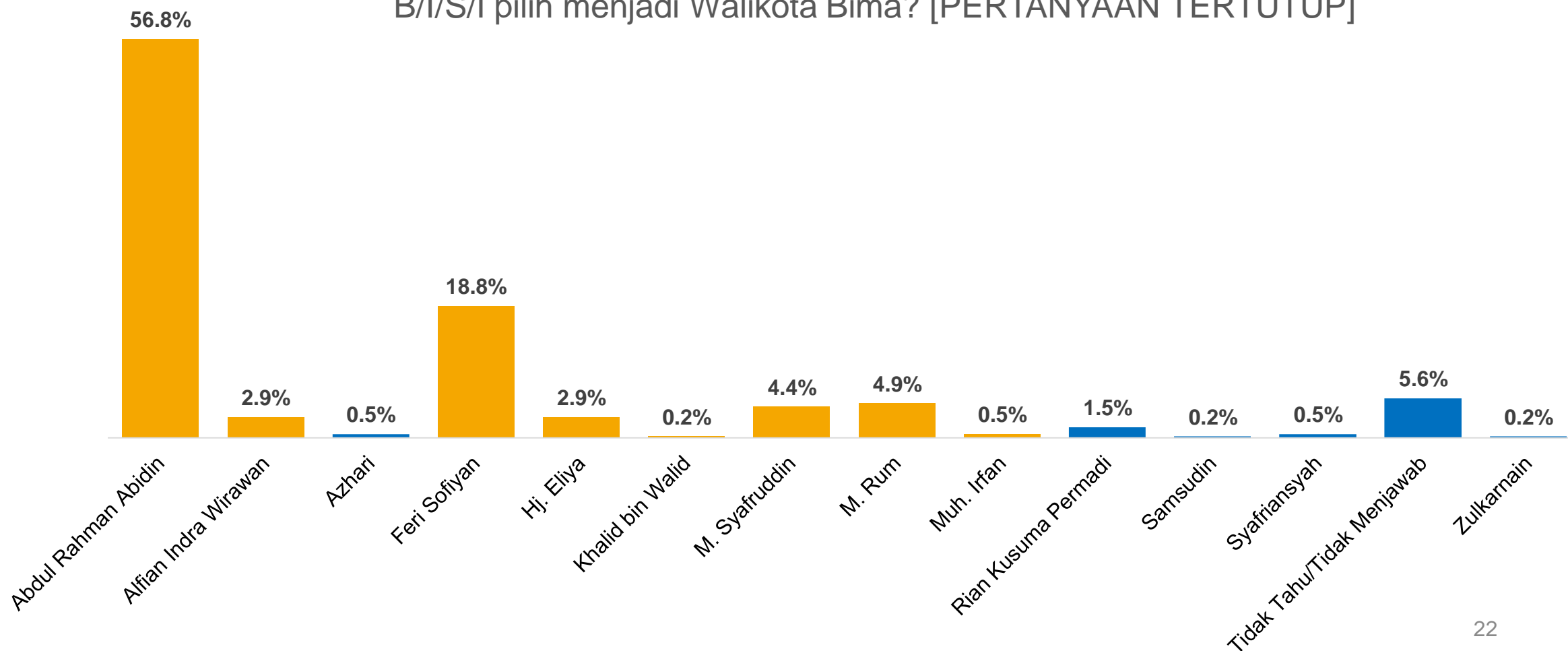
TOP OF MIND Calon Walikota Bima

Jika Pemilihan Walikota Bima-Wakil Walikota diadakan hari ini, siapa yang akan B/I/S/I pilih menjadi Walikota Bima? [PERTANYAAN TERBUKA]



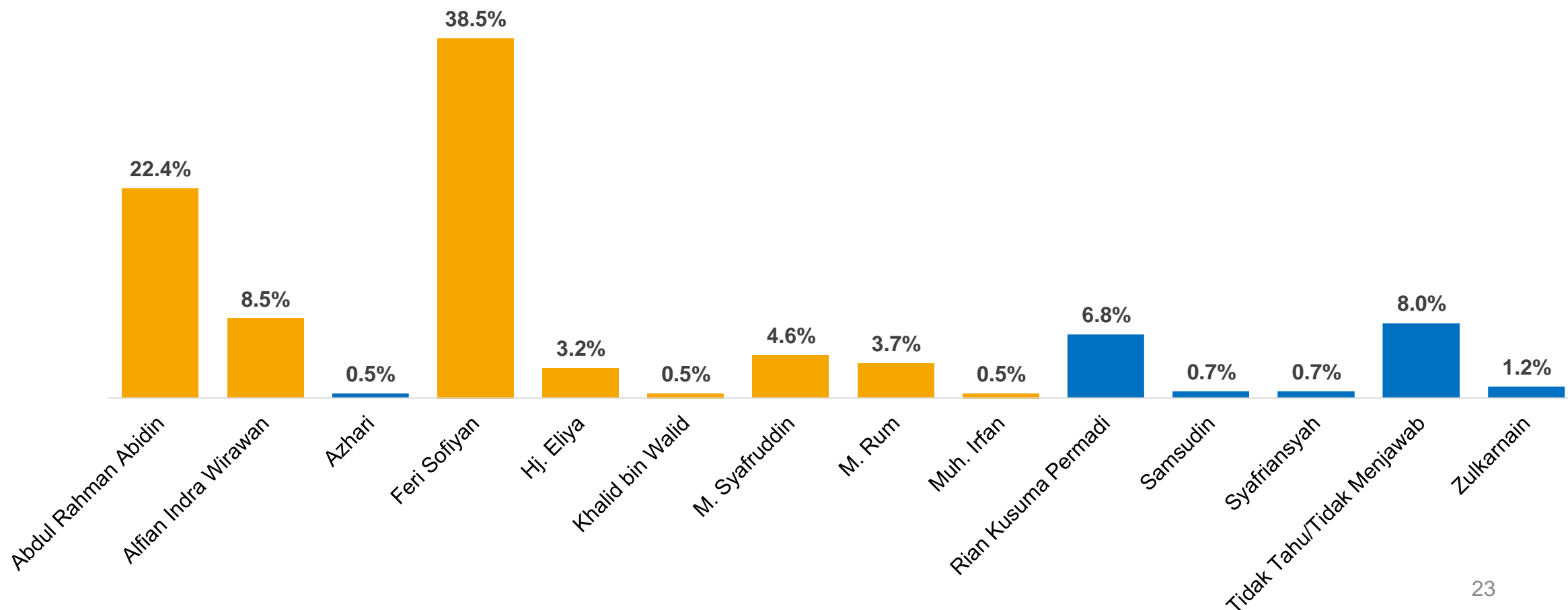
Calon Walikota Bima

Jika Pemilihan Walikota Bima-Wakil Walikota diadakan hari ini, siapa yang akan B/I/S/I pilih menjadi Walikota Bima? [PERTANYAAN TERTUTUP]



Calon Wakil Walikota Bima

Jika Pemilihan Walikota Bima-Wakil Walikota diadakan hari ini, siapa yang akan B/I/S/I pilih menjadi Wakil Walikota Bima? [PERTANYAAN TERTUTUP]





KANTOR WALIKOTA BIMA

TERIMA KASIH